

# METODE REKRUTMEN DAN SISTEM SELEKSI

Sistem rekrutmen calon mahasiswa PS-M-AGB Faperta dilakukan secara sentral di tingkat Universitas Tadulako. Seleksi mahasiswa baru PS-M-AGB diselenggarakan melalui Seleksi Mandiri Masuk Perguruan Tinggi Negeri (SMMPTN). Proses penerimaan mahasiswa baru PS-M-AGB berdasarkan pedoman penerimaan mahasiswa pascasarjana Untad yang mencakup:

1) **Kebijakan seleksi**; meliputi pendaftaran dan kelengkapan berkas administrasi.

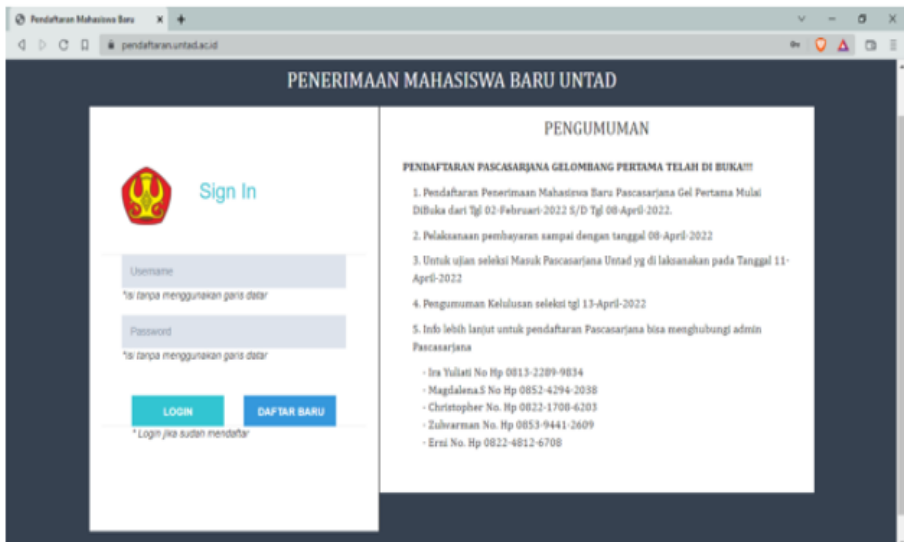
## **a. Pendaftaran**

Proses pelaksanaan pendaftaran calon mahasiswa PS-M-AGB dikelola oleh panitia penerimaan mahasiswa baru melalui jalur online dengan menggunakan panduan penggunaan aplikasi pendaftaran untuk Pascasarjana Universitas Tadulako sebagai berikut:

## PANDUAN PENDAFTARAN MAHASISWA BARU MAGISTER AGRIBISNIS

Panduan penggunaan aplikasi pendaftaran untuk Pascasarjana Universitas Tadulako (Program Studi Magister Agribisnis Faperta Untad)

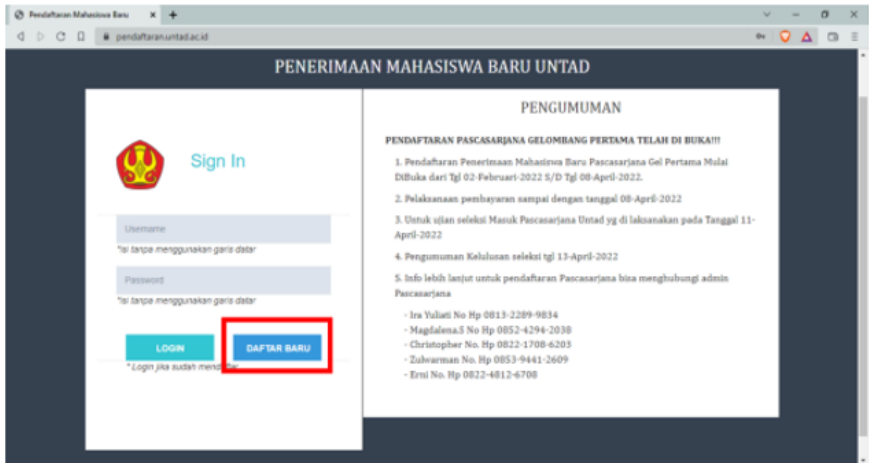
1. Untuk mengakses system pendaftaran Pascasarjana Universitas Tadulako dapata diakses pada <https://pendaftaran.untad.ac.id> tampilan system pendaftaran dapat dilihat pada gambar berikut:



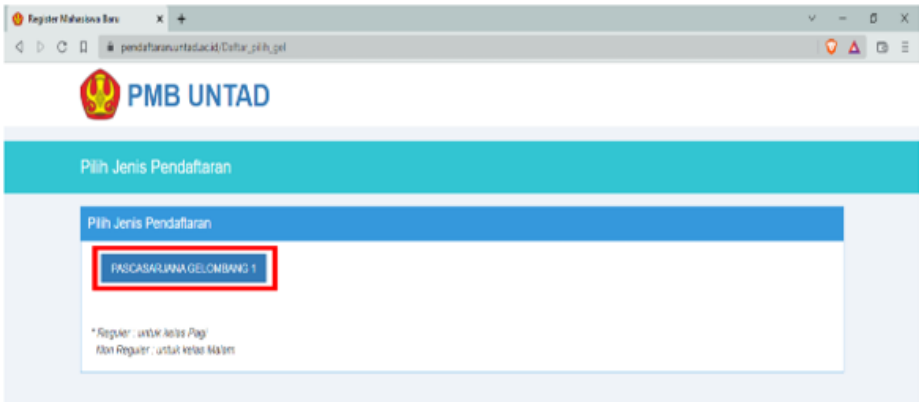
The screenshot shows a web browser window with the URL [pendaftaran.untad.ac.id](https://pendaftaran.untad.ac.id). The page title is "PENERIMAAN MAHASISWA BARU UNTAD". On the left, there is a "Sign In" section with a UNTAD logo, a "Username" input field, a "Password" input field, and two buttons: "LOGIN" and "DAFTAR BARU". Below the buttons, it says "Login jika sudah mendaftar". On the right, there is a "PENGUMUMAN" (Notice) section with the heading "PENDAFTARAN PASCASARJANA GELOMBANG PERTAMA TELAH DI BUKA!!!" and a list of five numbered items:

1. Pendaftaran Penerimaan Mahasiswa Baru Pascasarjana Gelombang Pertama Mulai Dibuka dari Tgl 02-Februari-2022 S/D Tgl 08-April-2022.
2. Pelaksanaan pembayaran sampai dengan tanggal 08-April-2022
3. Untuk ujian seleksi Masuk Pascasarjana Untad yg di laksanakan pada Tanggal 11-April-2022
4. Pengumuman Kelulusan seleksi tgl 13-April-2022
5. Info lebih lanjut untuk pendaftaran Pascasarjana bisa menghubungi admin Pascasarjana
  - Ika Yuliani No Hp 0813-2289-9834
  - Magdalena.S No Hp 0852-4294-2038
  - Christopher No. Hp 0822-1708-6203
  - Zulharman No. Hp 0853-9441-3609
  - Erni No. Hp 0822-4812-6708

2. Untuk pengguna baru silakan mendaftar terlebih dahulu dengan cara menekan tombol “DAFTAR BARU” seperti pada gambar berikut. Untuk yang sudah mempunyai akun atau sudah mendaftar sebelumnya silakan masuk menggunakan”Username dan Password” masing-masing.



3. Untuk yang melakukan pendaftaran akan tampil halaman seperti pada gambar di bawah ini. “Kemudian klik tombol “PASCASARJANA GELOMBANG 1” atau sesuai gelombang yang diikuti untuk melanjutkan pendaftaran.



4. Kemudian akan tampil “Form Pendaftaran Mahasiswa Baru”. Seperti pada gambar di bawah ini. Bagi calon mahasiswa yang melakukan pendaftaran lengkapi data dengan benar.

- Nomor ijazah = memasukan nomor ijazah sesuai nomor ijazah strata 1.
- Nama lengkap = memasukan nama lengkap sesuai KTP atau ijazah dan TIDAK menggunakan gelar.
- Tahun lulus = memasukan tahun lulus sesuai ijazah (TIDAK menggunakan huruf).
- Nomor Hp = memasukan nomor Hp pendaftar mahasiswa baru atau orang tua (nomor Hp aktif agar dapat dihubungi).
- Pilih program studi = memilih program studi yang diminati baik pilhan pertama ataupun pilihan kedua.

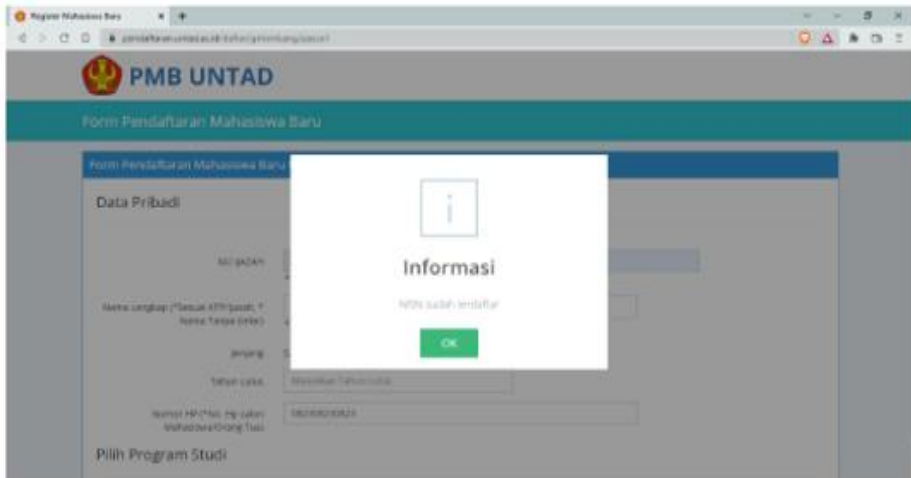
Jika salah satu data yang dimasukan tidak sesuai format yang ditetapkan maka akan tampil pesan Error dan data yang dimasukan tidak akan tersimpan, sehingga pendaftar mahasiswa baru harus melengkapi kembali data atau mengisi ulang form.

The screenshot shows a web browser window with the URL [pendaftaran.untad.ac.id/tafah/gemilang/pmb1](http://pendaftaran.untad.ac.id/tafah/gemilang/pmb1). The page header features the PMB UNTAD logo and the title 'Form Pendaftaran Mahasiswa Baru'. The main content area is titled 'Form Pendaftaran Mahasiswa Baru UNTAD' and contains the following fields:

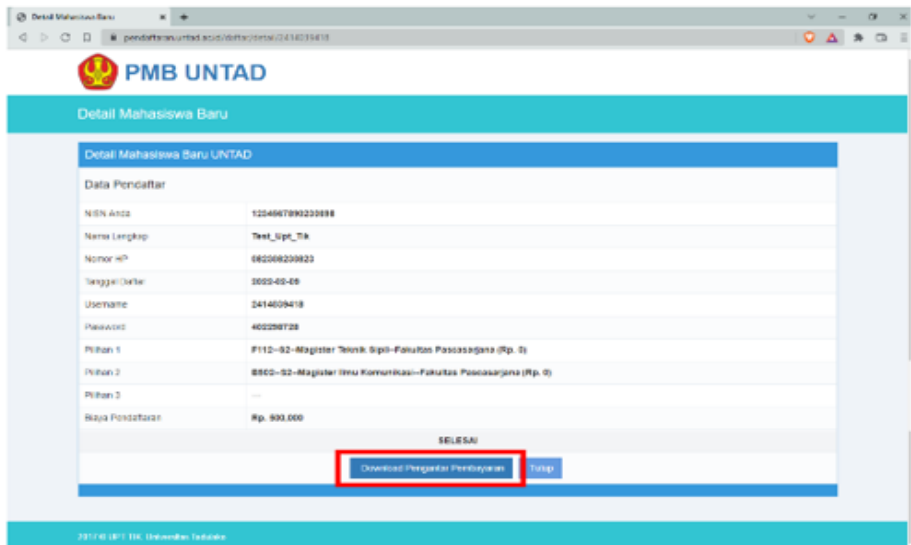
- Data Pribadi:**
  - NO IJAZAH:** Input field with a note: "jangan gunakan spasi, 000 dan Karakter Simbol Lainnya". Below it: "\* catatan : AKSN untuk mendaftar S1 dan D3".
  - Nama Lengkap (\*sesuai KTP/ijazah, \* Nama Tanpa Gelar):** Input field with a note: "Masukkan Nama Lengkap". Below it: "\* catatan : nama lengkap sesuai ktp tanpa gelar".
  - Jenjang:** Dropdown menu with the selected value 'S2/S3 (PASCASARJANA)'.
  - Tahun Lulus:** Input field with a note: "Masukkan Tahun Lulus".
  - Nomor HP (\*No. Hp calon Mahasiswa/Orang Tua):** Input field with a note: "Masukkan Nomor HP".
- Pilih Program Studi:**
  - Pilihan Pertama:** Dropdown menu with the selected value '- Pilih Program Studi -'.
  - Pilihan kedua:** Dropdown menu with the selected value '- Pilih Program Studi -'.
  - SMPTN:** Dropdown menu with the selected value 'SAMPITN'.
- Biaya Pendaftaran:**
  - Text: "Rp. 500.000 Lima Ratus Ribu Rupiah Untuk Pendaftaran S2 Dan S3".
  - Checkbox: "Dengan mencentang Checkbox di samping, maka anda setuju bahwa data yang anda masukkan benar dan sesuai." (unchecked).
  - Checkbox: "I'm not a robot" (unchecked).

At the bottom of the form, there are two buttons: 'Kembali' and 'Submit'.

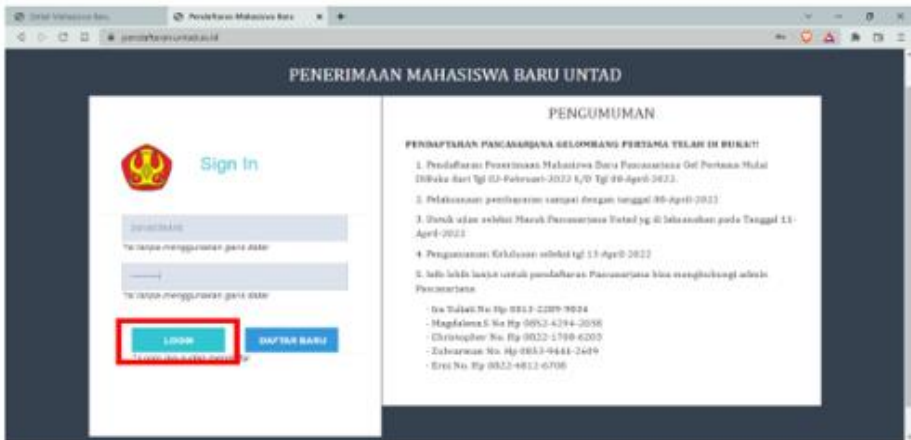
5. Untuk pendaftar mahasiswa baru yang telah melakukan pendaftaran sebelumnya akan tampil pesan “Nomor ijazah/NISN sudah terdaftar”. Dan data yang telah dimasukan sebelumnya akan tampil pada form.



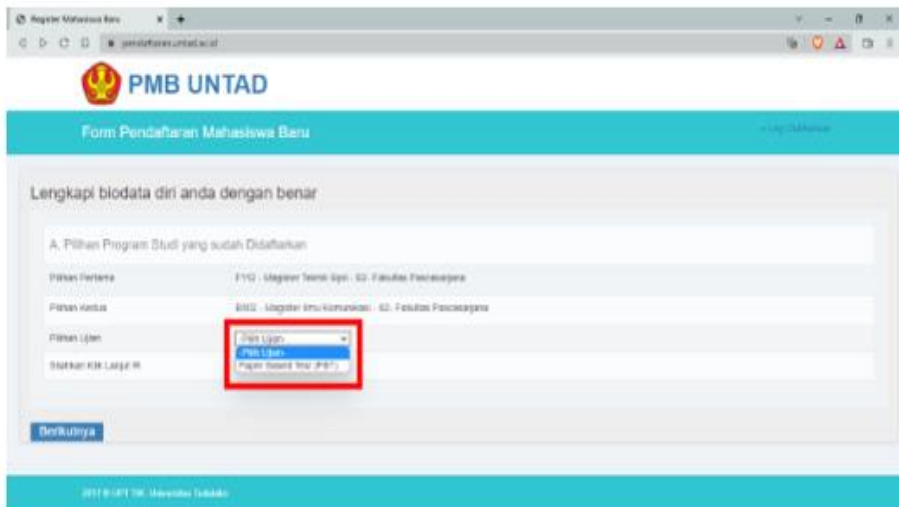
6. Setelah mengisi form dengan benar akan tampil pengantar pembayaran seperti pada gambar di bawah. Klik “Donwload Pengantar Pembayaran”, untuk mengunduh pengantar pembayaran kemudian melakukan pembayaran. Kartu pengantar pembayaran WAJIB didonwload agar dapat melakukan pembayaran dan juga sebagai syarat pengumpulan berkas pendaftaran.



7. Setelah melakukan “Pembayaran Pendaftaran” Mahasiswa Baru dapat masuk ke system pendaftaran Universitas Tadulako untuk melengkapi data menggunakan “Username dan Password” yang terdapat pada pengantar pembayaran, seperti pada gambar di bawah.



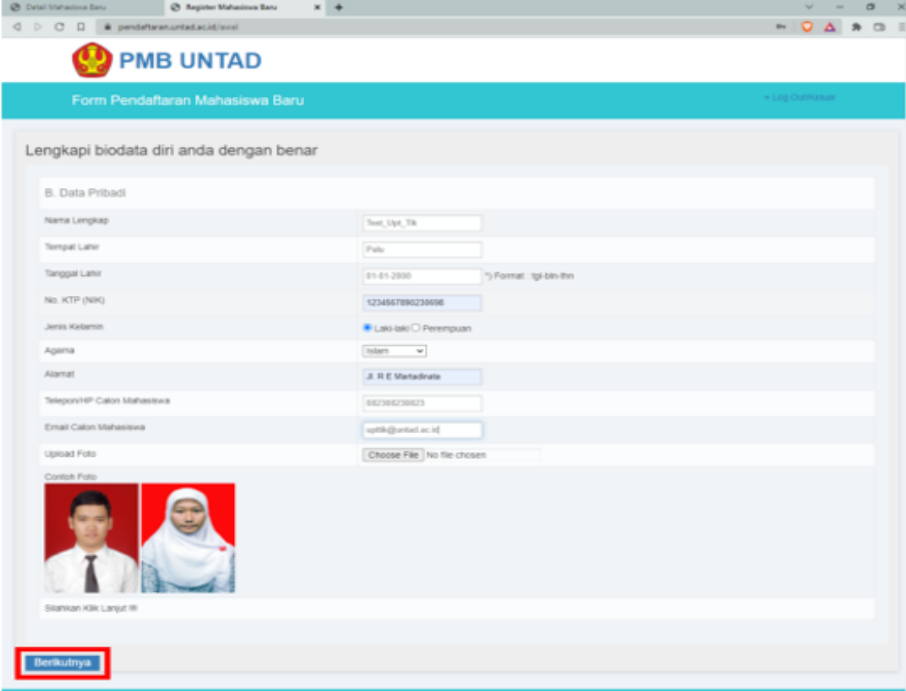
8. Setelah berhasil masuk akan tampil seperti pada gambar di bawah ini. Untuk dapat melengkapi data pendaftar mahasiswa baru dengan memilih “Pilih Ujian” yaitu “Paper Baset Test (PBT)”.



9. Kemudian akan tampil form seperti pada gambar di bawah untuk melengkapi data pendaftar mahasiswa baru. Silakan lengkapi data dengan benar.

- Tempat lahir = memasukan tempat kelahiran (tidak menggunakan angka).
- Nomor KTP = memasukan nomor KTP dengan benar sesuai KTP yang dimiliki (tidak menggunakan huruf dan maximal 16 angka).
- Nomor Hp = memasukan nomor Hp pendaftar mahasiswa baru (nomor Hp aktif agar dapat dihubungi).
- Email = memasukan email sesuai format (contoh [uptik@untad.ac.id](mailto:uptik@untad.ac.id))
- Upload foto = wajib memasukan file foto pendaftar mahasiswa baru (seperti contoh yang tertera pada system).

Jika salah satu data yang dimasukan tidak sesuai format yang ditetapkan maka akan tampil pesan Error dan data yang dimasukan tidak akan tersimpan, sehingga pendaftar mahasiswa baru harus melengkapi kembali data atau mengisi ulang form.



The screenshot shows a web browser window with the URL [pendaftaran.untad.ac.id](http://pendaftaran.untad.ac.id). The page header features the PMB UNTAD logo and the title "Form Pendaftaran Mahasiswa Baru". Below the header, there is a section titled "Lengkapi biodata diri anda dengan benar" under the sub-heading "B. Data Pribadi". The form contains several input fields: "Nama Lengkap" (filled with "Test Upti Tg"), "Tempat Lahir" (filled with "Pale"), "Tanggal Lahir" (filled with "01-01-2000", with a format hint "Format: tgl-bln-thn"), "No. KTP (NIK)" (filled with "1234567890123456"), "Jenis Kelamin" (radio buttons for "Laki-laki" and "Perempuan", with "Laki-laki" selected), "Agama" (dropdown menu showing "Islam"), "Alamat" (filled with "Jl. R.E. Martadinata"), "Telepon/HP Calon Mahasiswa" (filled with "98765432109876"), "Email Calon Mahasiswa" (filled with "uptik@untad.ac.id"), and "Upload Foto" (with a "Choose File" button and "No file chosen" text). Below the form, there are two placeholder images for a male and a female student. At the bottom left of the form area, there is a red-bordered button labeled "Berikutnya".

10. Kemudian akan tampil form berikutnya untuk melengkapi data orang tua dan klik tombol "Simpan", seperti pada gambar di bawah.



**PMB UNTAD**

Form Pendaftaran Mahasiswa Baru

Lengkapi biodata diri anda dengan benar

**C. Data Orang Tua**

Nama Ayah

Nama Ibu

Siapkan KK/Langit III

[Back](#) [Simpan](#)

2017 © UPT TK, Universitas Tadulisa

11. Setelah melakukan pengisian data dengan benar akan tampil seperti pada gambar untuk mengverifikasi apakah semua data dimasukkan benar. Jika semua data yang dimasukkan benar “centang checkbox” dan klik “Setuju”.

**PMB UNTAD**

Form Pendaftaran Mahasiswa Baru

Lengkapi biodata diri anda dengan benar

**A. Data Peserta**

Nomor Ujian Anda: Mohon menunggu, data masih dalam proses Validasi (1 x 24 jam)

Upload Foto: [Upload Foto](#) \* jika Proses Upload Foto sebelumnya gagal

Pilihan 1: F112--S2--Magister Teknik Sipil--Fakultas PascaSarjana

Pilihan 2: B502--S2--Magister Ilmu Komunikasi--Fakultas PascaSarjana

Pilihan 3: ---Fakultas

**B. Data Pribadi**

Nama Lengkap: Test\_Upt\_Tk

Tempat Lahir: Palu

Tanggal Lahir: 01-01-2000

No. KTP (NIK): 1234567890230000

Jenis Kelamin: Laki-laki

Agama: Islam

Email: uptk@untad.ac.id

Nama Ayah: nama\_ayah

Nama Ibu: nama\_ibu

[Tutup Data Pribadi](#)

**SELESAI**

Saya menyetujui/Checklist di samping, maka anda setuju bahwa data yang anda masukkan benar dan sesuai.

[Setuju](#)

2017 © UPT TK, Universitas Tadulisa

12. Setelah memastikan semua data benar akan tampil seperti pada gambar dan proses pendaftaran telah selesai.



**Form Pendaftaran Mahasiswa Baru**

**A. Data Peserta**

Nomor Ujian Anda: Mohon menunggu, Data masih dalam proses Validasi (1 x 24 jam)

Upload Foto:  \* jika Proses Upload Foto sebelumnya gagal

Pilihan 1: P112-02-Magister Teknik Sipil-Fakultas Pascasarjana

Pilihan 2: B802-02-Magister Ilmu Kesehatan-Fakultas Pascasarjana

Pilihan 3: ----Fakultas

**B. Data Pribadi**

Nama Lengkap: Test\_Ujnt\_Tk

Tempat Lahir: Palsu

Tanggal Lahir: 01-01-2000

No KTP (NIK): 1234567890030433

Jenis Kelamin: Laki-laki

Agama: Islam

Email: ujnt@untad.ac.id

Nama Ayah: NAMA\_AYAH

Nama Ibu: NAMA\_IBU

**MULAI!**

Kartu ujian bisa di download paling lambat tanggal 08 April 2022

2017 © UPTI TM, Universitas Terbuka

Setelah selesai melakukan pendaftaran tahap berikutnya adalah kelengkapan berkas administrasi.

### b. Kelengkapan berkas administrasi

Kelengkapan administrasi PS-M-AGB disesuaikan dengan Pedoman Rekrutmen Mahasiswa 2021 yaitu:

- a) Menyerahkan ijasah dan transkrip S1 berlegalisir;
- b) Formulir pendaftaran mahasiswa;
- d) Surat keterangan sehat dan mampu mengikuti pendidikan di Program Pascasarjana;
- e) Daftar riwayat pendidikan;
- f) Daftar karya tulis ilmiah;
- g) Surat izin pimpinan (bagi yang sudah bekerja)
- h) Surat pernyataan sanggup mengikuti pembelajaran;
- i) Surat pernyataan mampu melunasi pembiayaan pendidikan.

**2) Kriteria Seleksi:** Pelaksanaan seleksi mahasiswa baru PS-M-AGB Faperta dilaksanakan dengan online dan offline. Ujian pada kegiatan seleksi dibagi

menjadi 2, yaitu: ujian tulis dan wawancara. Ujian tulis merupakan tes potensi akademik (TPA) dan Bahasa Inggris, dan wawancara mengenai kesiapan calon mahasiswa dalam menulis karya ilmiah/tesis. Hasil ujian ini dijadikan kriteria untuk calon mahasiswa dinyatakan lulus dalam seleksi mahasiswa baru.

Kriteria seleksi calon mahasiswa PS-M-AGB Faperta Untad sebagai berikut:

- IPK pada transkrip ijazah S1  $\geq 3,00$
- TPA  $\geq 475$  (Magister)
- TOEFL  $\geq 475$  (Magister)

**3) Sistem pengambilan keputusan:** Pengambilan keputusan hasil ujian calon mahasiswa PS-M-AGB merujuk pada kriteria seleksi di atas, jika hasil ujian TPA dan TOEFL  $< 475$  (belum mencapai target) namun IPK pada transkrip ijazah S1  $\geq 3,00$  dan hasil wawancara memenuhi syarat maka calon mahasiswa tersebut dinyatakan lulus namun ujian TPA dan TOEFL tetap dilakukan kembali sampai mencapai nilai minimal 475 sebelum ujian tesis dilaksanakan.

**4) Prosedur penerimaan:** Prosedur penerimaan calon mahasiswa PS-M-AGB yang dinyatakan lulus seleksi yaitu melakukan pendaftaran kembali seperti yang ada pada panduan pendaftaran kembali yang sudah diuraikan di atas. Melalui sistem seleksi ini, maka calon mahasiswa yang dinyatakan lulus tes adalah yang memiliki kemampuan dan potensi dalam menjalankan proses pendidikan dan mencapai capaian pembelajaran yang diharapkan.